

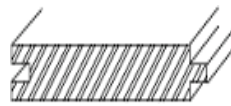
Ansprechpartner:
Gerhard Ebster
0650/8080200

Profilholz Lärche
Juli 2007

VEH Sortierung – Qualitätsgeprüft durch Holzforschung Austria

Bezeichnung	Stärke	Federmaß	Deckbreite	Länge
Profil/Holzart	mm	mm	mm	m

Balkonboden: Sibirische Lärche
Holzfeuchte ca. 14%



Fugenbildung kann nicht ausgeschlossen werden!

Lä- Boden	24	146	137	4 + 5,1
Lä- Boden	32	146	137	4 + 5,1
Lä- Boden	42	146	137	4 + 5,1

Blockwandschalung:
Sibirische Lärche



Blockwand mit 2 mm Fase

Fugenbildung kann nicht ausgeschlossen werden!

auch sägerauh (Bandsäge)

Blockwand	19	146	137	4 + 5,1
Blockwand	19	170	161	4 + 5,1
Blockwand	19	196	185	4 + 5,1
Blockwand	23	146	137	4 + 5,1

Stülpchalung: Sibirische Lärche



Fugenbildung kann nicht ausgeschlossen werden!

auch sägerauh (Bandsäge)

Stülpchalung	25	146	125	4 + 5
Stülpchalung	25	195	175	4 + 5

Glattkantbrett:



Fugenbildung kann nicht ausgeschlossen werden!

auch sägerauh (Bandsäge)

Glattkant sib. Lä	19	145/170/196		4 + 5,1
Glattkant sib. Lä	23	146		4 + 5,1
Glattkant heim Lä	23	210/270		4 + 5
Glattkant sib. Lä	32	146		4 + 5,1

Terrassenboden: Sibirische Lärche
Glatt, 2-seitig gefast



auch sägerauh (Bandsäge)

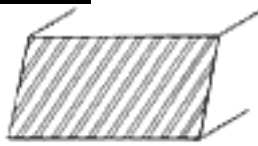
Glattkant	20	65		4 + 5,1
Glattkant	23	65		4 + 5,1
Glattkant	32	65		4 + 5,1

Ansprechpartner:
 Gerhard Ebster
 0650/8080200

Profilholz Lärche
Juli 2007
 VEH Sortierung – Qualitätsgeprüft durch Holzforschung Austria

Bezeichnung	Stärke	Federmaß	Deckbreite	Länge
Profil/Holzart	mm	mm	mm	m

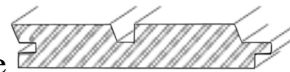
Rhombusprofil: Sibirische Lärche



auch sägerauh (Bandsäge)

Rhombus	20	65		4 + 5,1
Rhombus	20	146		4 + 5,1
Rhombus	23	146		4 + 5,1
Rhombus	23	65		4 + 5,1
Rhombus	32	65		4 + 5,1
Rhombus	42	65		4 + 5,1

Rhombusprofil: Sibirische Lärche



NUT & Feder

Fugenbildung kann nicht ausgeschlossen werden!

auch sägerauh (Bandsäge)

Rhombus	19	80		4 + 5,1
Rhombus	19	95		4 + 5,1
Rhombus	20	145		4 + 5,1
Rhombus	23	145		4 + 5,1

Terrassenboden: Sibirische Lärche
 2-seitig gefast



Thermo – Buche , Thermo – Kiefer, Thermo - Fichte
 Auf Anfrage !!

Boden – glatt	24	140		4 + 5,1
Boden – glatt	32	140		4 + 5,1
Boden – glatt	42	140		4 + 5,1
Boden - geriffelt	24	140		4 + 5,1
Boden - geriffelt	32	140		4 + 5,1
Boden - geriffelt	42	140		4 + 5,1

Sonderprofile bitte auf Anfrage